

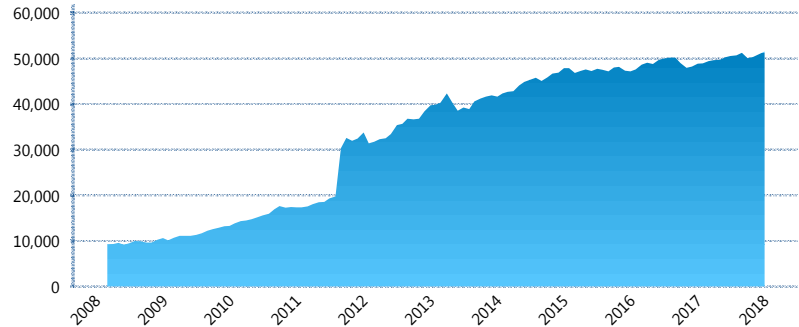
I. INFORMACIÓN FINANCIERA

I) Detalles del Fondo

Detalles del Fondo	
Razón Social	Principal Siefore 3, S.A. de C.V.
Inicio de Operaciones	03/03/2008
Tipo de Fondo	Básica
Clave Bolsa	APRINB3
Activos Administrados *	51,522
ISIN	MX54AP0D0029
Comisión Anual	1.07%
Administrador	Principal Afore, S.A. de C.V.
Director General	C. Mariano Alejandro Ugarte del Solar
Presidente del Consejo	C. Alejandro Elizondo Rodríguez

Activos Administrados *

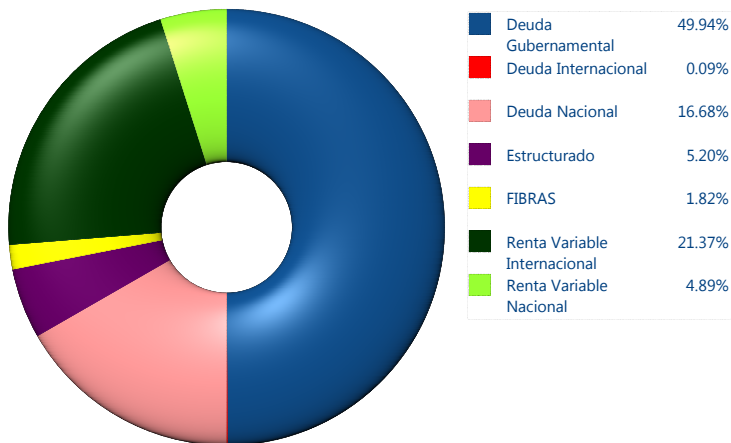
\$51,522



*Cifras en millones de pesos

Contiene el efecto de fusiones, cortes transversales y transferencias por edad. Para mayor información consultar: <http://www.consar.gob.mx/gobmx/Aplicativo/Factsheets/EC/ECSAR.pdf>

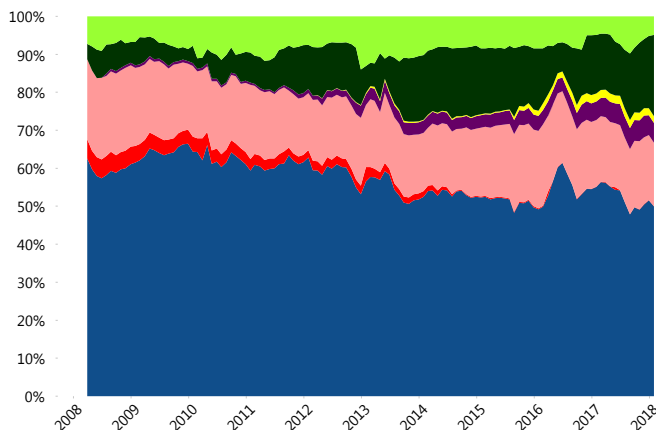
II) Inversiones



Tipo de Instrumento		Principal (SB3)	Sistema Básicas 3**
Renta Variable Nacional	Renta Variable Nacional	4.89%	6.10%
	Total	4.89%	6.10%
Renta Variable Internacional	Renta Variable Internacional	21.37%	17.68%
	Total	21.37%	17.68%
Mercancías	Mercancías	0.00%	0.40%
	Total	0.00%	0.40%
FIBRAS	FIBRAS	1.82%	2.07%
	Total	1.82%	2.07%
Estructurado	Estructurados	5.20%	5.88%
	Total	5.20%	5.88%
Deuda Nacional	Aerolíneas	0.00%	0.01%
	Alimentos	0.31%	0.62%
Deuda Internacional	Automotriz	0.19%	0.13%
	Banca de Desarrollo	0.04%	1.51%
Deuda Gubernamental	Bancario	2.52%	1.27%
	Bebidas	0.44%	0.64%
Deuda Internacional	Cemento	0.26%	0.05%
	Centros Comerciales	0.00%	0.07%
Deuda Nacional	Consumo	0.19%	0.27%
	Deuda CP	0.00%	0.00%
Deuda Internacional	Empresas Productivas del Estado	1.26%	2.52%
	Estados	0.19%	0.54%
Deuda Nacional	Europesos	0.71%	3.16%
	Grupos Industriales	1.31%	0.67%
Deuda Internacional	Infraestructura	4.46%	3.18%
	Inmobiliario	0.00%	0.07%
Deuda Nacional	Otros	1.33%	0.93%
	Papel	0.05%	0.09%
Deuda Internacional	Serv. Financieros	0.08%	0.42%
	Siderúrgica	0.00%	0.00%
Deuda Nacional	Telecom	0.97%	1.20%
	Transporte	0.93%	0.47%
Deuda Internacional	Vivienda	1.45%	1.40%
	Total	16.68%	19.22%
Deuda Internacional	Deuda Internacional	0.09%	1.18%
	Total	0.09%	1.18%
Deuda Gubernamental	BONDES	0.00%	0.42%
	BONOS	17.06%	11.81%
Deuda Nacional	BPA182	0.00%	0.01%
	CBIC	0.13%	3.17%
Deuda Internacional	CETES	0.67%	5.17%
	DEPBMX	0.00%	0.00%
Deuda Nacional	REPORTO	4.62%	2.38%
	UDIBONO	27.46%	23.60%
Deuda Internacional	UMS	0.00%	0.90%
	Total	49.94%	47.47%
Total		100.00%	100.00%

**Considera las inversiones de todo el grupo de SIEFORES Básicas 3 Cifras al cierre de enero de 2018

Evolución de Inversiones



III) Desempeño

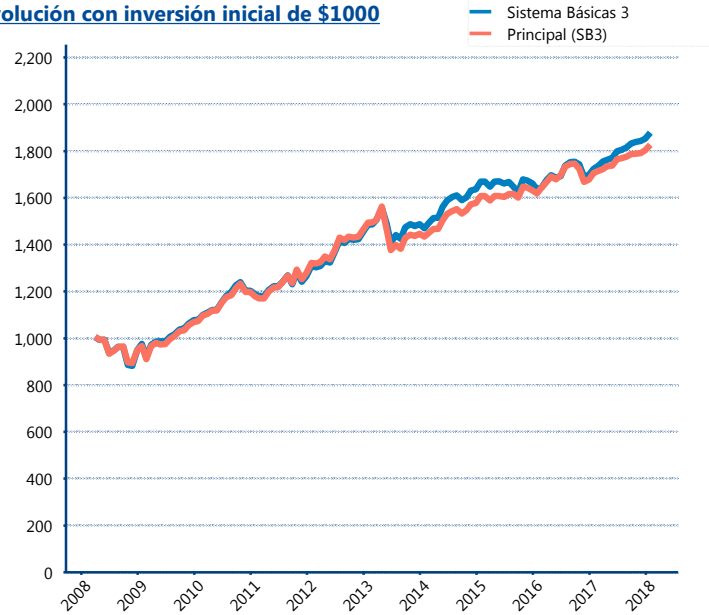
Rendimiento Bolsa

Tipo	Principal (SB3)	Sistema Básicas 3
1 año	6.97%	8.77%
2 años	5.83%	6.77%
3 años	4.13%	3.83%
5 años	3.98%	4.67%

Indicador de Rendimiento Neto

Siefore	IRN %
Profuturo (SB3)	6.93%
SURA (SB3)	6.80%
PensionISSSTE (SB3)	6.30%
Banamex (SB3)	6.26%
Coppel (SB3)	6.24%
Metlife (SB3)	5.92%
Azteca (SB3)	5.79%
Principal (SB3)	5.78%
XXI-Banorte (SB3)	5.66%
Inbursa (SB3)	5.15%
Invercap (SB3)	4.88%
Promedio Simple	5.97 %
Promedio Ponderado	6.16 %

Evolución con inversión inicial de \$1000



Construido con el precio de la Siefore registrado en la Bolsa Mexicana de Valores

IV) Medidas de sensibilidad y riesgos

Evolución del Plazo Promedio Ponderado

